

«СОГЛАСОВАНО»



«УТВЕРЖДАЮ»

Директор ГБОУ СОШ 2
с.Обшаровка О.Р. Кузнецова



«СОГЛАСОВАНО»

Начальник ОГИБДД ОМВД
России по Приволжскому району
Старший лейтенант полиции
И.А. Подпригора



**ПАСПОРТ
ДОРОЖНОЙ БЕЗОПАСНОСТИ
образовательной организации
ГБОУ СОШ №2 с.Обшаровка**

2017 год

Общие сведения.

Структурное подразделение детский сад «Журавушка» государственного бюджетного общеобразовательного учреждения Самарской области средняя общеобразовательная школа №2 с.Обшаровка муниципального района Приволжский Самарской области.

СП детский сад «Журавушка» ГБОУ СОШ №2 с.Обшаровка

Тип ОУ Образовательное

Юридический адрес ОУ: 445551 с.Обшаровка , Приволжского района , Самарской области , ул.Терешковой ,д.16

Фактический адрес: 445551 с.Обшаровка ,Приволжского района , Самарской области , ул. 40 лет Победы д.10А

Руководители ОУ:

Директор: Кузнецова О.Р.	8(846)4793-2-32	8(927)6555688
Руководитель СП: Зяблова О.М.	8(846)4793-1-61	8(927)2692348
Методист: Борисова Н.Е.	8(846)4793-1-61	8(927)0108051

Ответственные работники муниципального органа образования:

Начальник Приволжского отдела образования ЮЗУ МО и Н СО

Зяблова Ирина Геннадьевна 8(846-47)9-13-85

Ответственные от Госавтоинспекции: Старший государственный инспектор БДД ОГИБДД ОМВД России по Приволжскому району старший лейтенант полиции Грецов С.Ю. тел. 8(846-47)9-19-90

Ответственные работники за мероприятия по профилактике детского травматизма: Методист Борисова Н.Е. тел. 8(846)47 93-1-61

Руководитель или ответственный работник дорожно-эксплуатационной организации, осуществляющей содержание УДС : глава сельского поселения Обшаровка Насенкова Т.П.

Руководитель или ответственный работник дорожно- эксплуатационной организации, осуществляющей содержание ТСОДД: : глава сельского поселения Обшаровка Насенкова Т.П.

Количество воспитанников: 127 чел

Наличие уголка БДД : Да

Наличие группы по БДД нет

Наличие уголков по БДД в группах для воспитанников имеется

Наличие автогородка (площадки) по БДД: Нет

Наличие автобуса в ОУ: нет

Время работы СП: 7.00 – 17.30; кроме выходных и праздничных дней.

Телефоны оперативных служб:

Полиция: 02; 102; 020; 9-14-84 (с.Приволжье)

Скорая помощь: 03; 103; 030; 9-13-06 (с.Приволжье); 9.32-43 (с.Обшаровка)

Пожарная охрана: 01; 101; 010; 9-13-57 (с.Приволжье); 9-33-33 (с.Обшаровка)

Газовое хозяйство: 8-846-47-9-22-64 (104)

ЕДДС 9-22-88

Содержание

План-схемы ОУ.

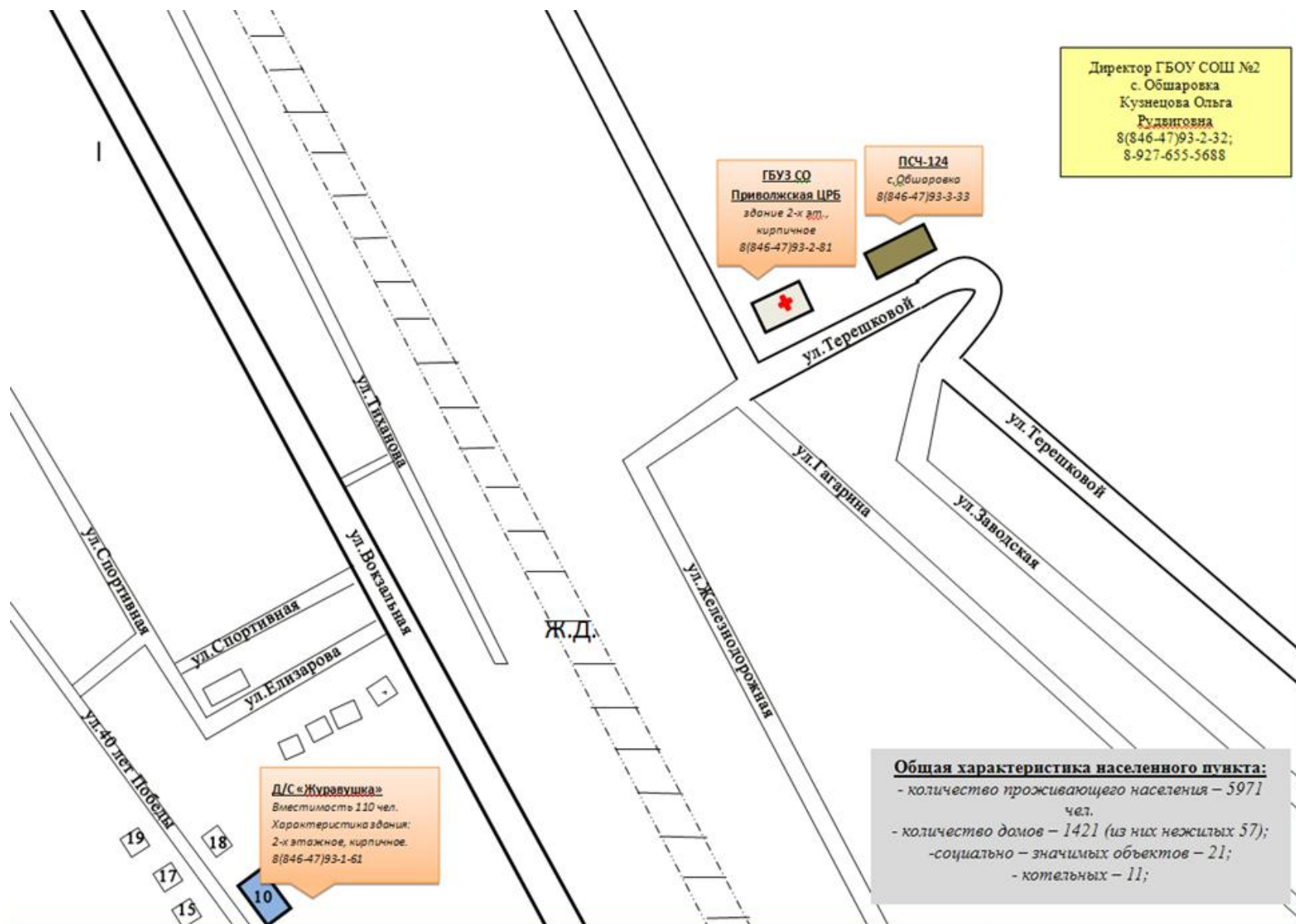
1. район расположения ОУ, пути движения транспортных средств и детей (воспитанников);

2. организация дорожного движения в непосредственной близости от образовательного учреждения с размещением соответствующих технических средств, маршруты движения детей и расположение парковочных мест;

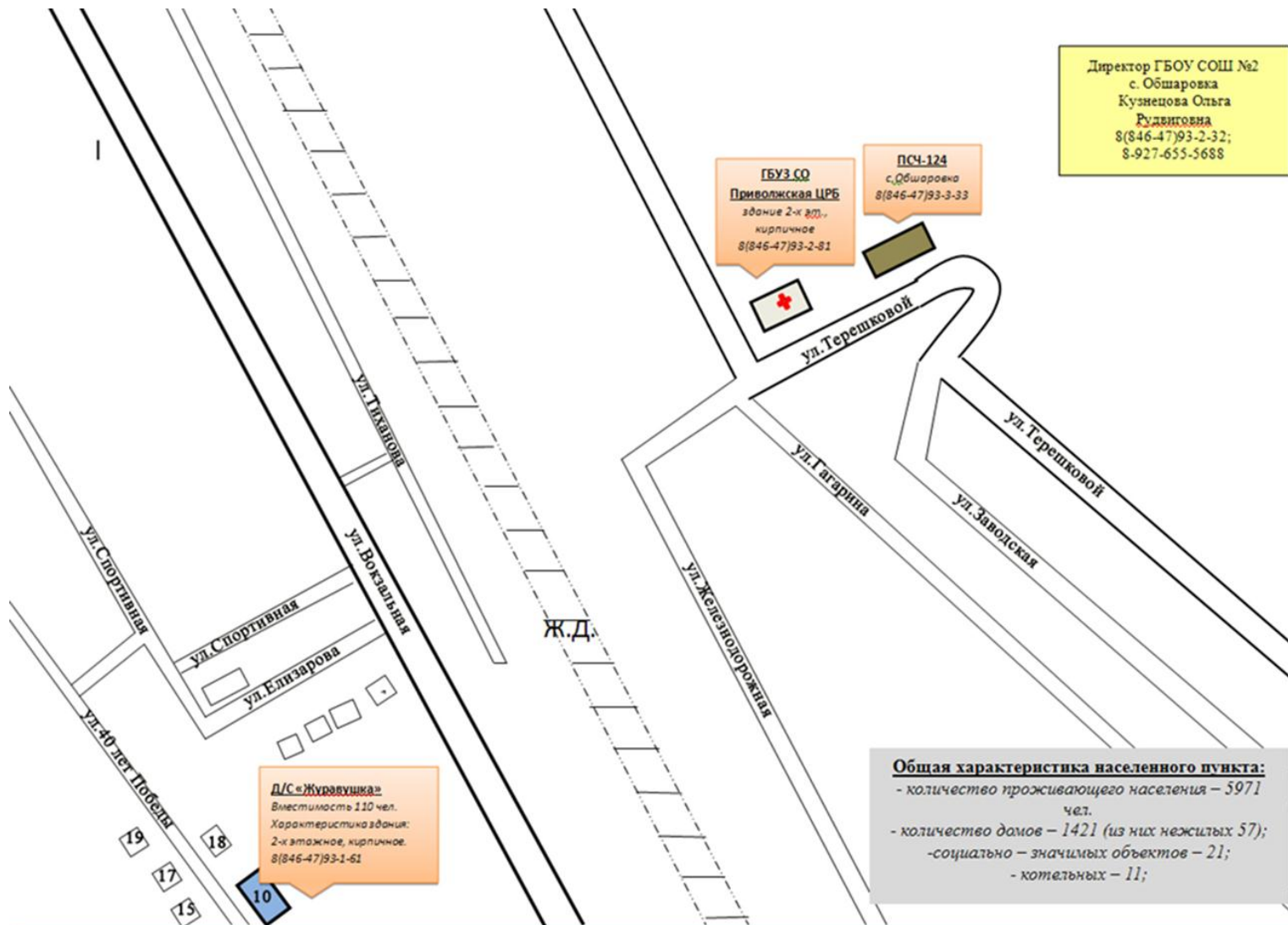
3. пути движения транспортных средств к местам разгрузки/погрузки и рекомендуемых безопасных путей передвижения детей по территории образовательного учреждения.

Приложения.

1. План-схема район расположения СП д/с «Журавушка» ГБОУ СОШ №2 с.Обшаровка, пути движения транспортных средств и детей (воспитанников)

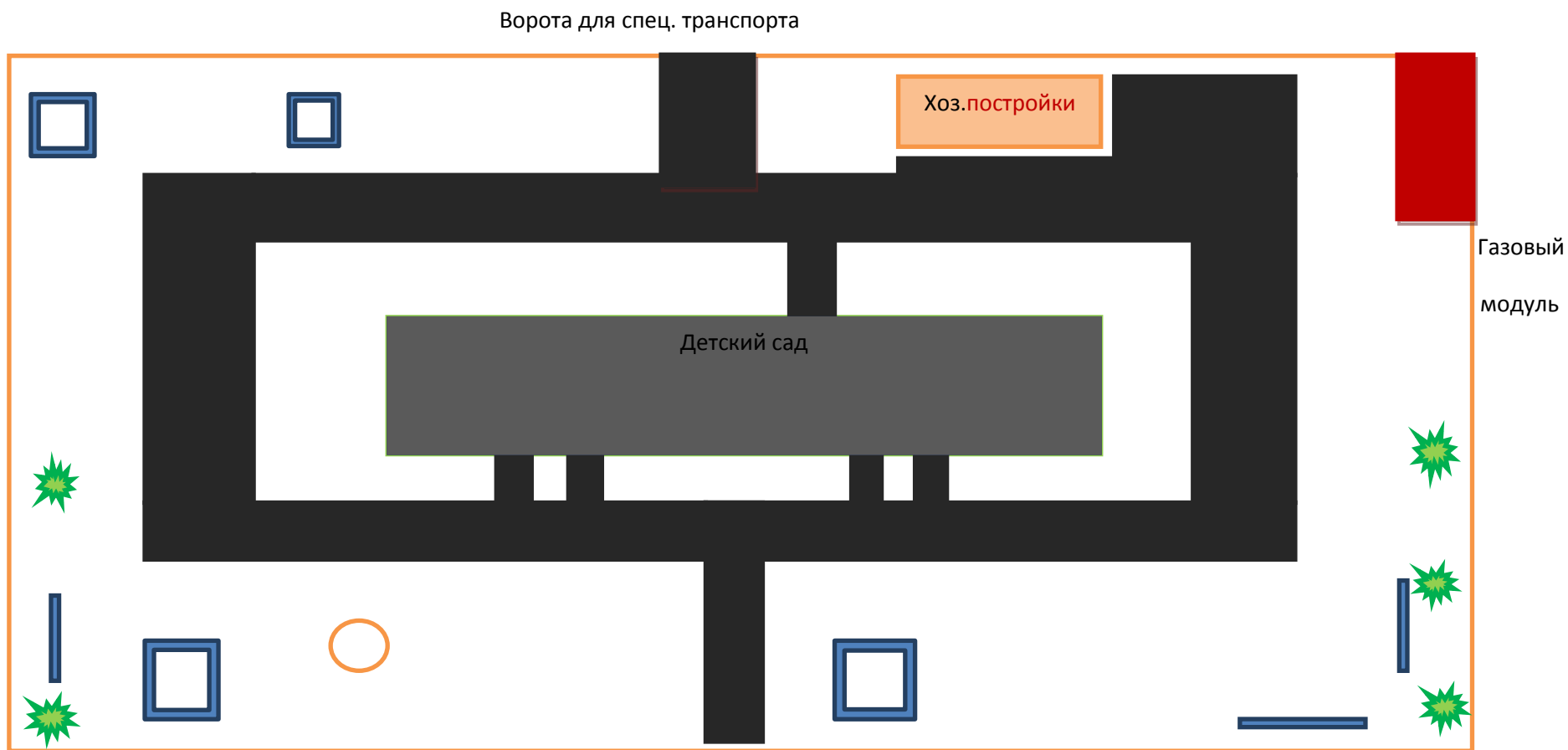


2. Организация дорожного движения в непосредственной близости от образовательного учреждения с размещением соответствующих технических средств, маршруты движения детей и расположение парковочных мест.



3. Пути движения транспортных средств к местам разгрузки/погрузки и рекомендуемых безопасных путей передвижения детей по территории образовательного учреждения.

План СП д/с «Журавушка»



Приложение 1

План мероприятий

по предупреждению дорожно- транспортного травматизма
структурного подразделения Детский сад «Журавушка» ГБОУ СОШ №2
с.Обшаровка муниципального района Приволжский Самарской области

Обшаровка.

Цель: Формирование элементарных представлений о правилах безопасности дорожного движения.

Задачи:

1. Воспитывать у детей осознанное отношение к собственному здоровью и жизни.
2. Продолжать обучать детей безопасному поведению в дорожно-транспортной среде.
3. Сформировать и развить у детей целостное восприятие окружающей среды.
4. Повысить компетентность педагогов и родителей (законных представителей) в вопросах детской безопасности.
5. Развивать совместную деятельность педагогов ДООУ, родителей воспитанников (законных представителей), инспекторов ГИБДД.

Ожидаемый результат

- Совершенствование профилактической работы по ПДД в детском саду;
- формирование навыков правильного поведения детей;
- предотвращение детского дорожно-транспортного травматизма.

Направление деятельности

- познавательные игры;
- конкурсы рисунков, плакатов, стихотворений;
- создание развивающей среды в группах по ПДД;

Организационная работа

- обновление центров безопасности;
- организация проведения открытых занятий и внеклассных мероприятий по ПДД;
- организация проведения игровых и обучающих программ по ПДД.

Инструктивно- методическая работа

- Проведение инструктажей, совещаний для педагогов, собраний родителей по ПДД;
- разработка методических рекомендаций;
- распространение информационных листов, бюллетеней;
- обновление инструкций по проведению инструктажа с детьми и подростками о безопасности дорожного движения;

№	Мероприятия	Сроки	Ответственные
Организационно-методическая работа			
1	Оформление (обновление) уголков безопасности по ПДД в группах в соответствии с возрастом детей; размещение информации на сайте ДОУ	В течение года	Методист Воспитатели
2	Инструктаж с педагогами по выполнению инструкции по обеспечению безопасности детей на улице	Сентябрь	Методист
3	Оперативный контроль за организацией работы по ознакомлению детей с ПДД	В течение года	Методист
4	Обновление РППС (атрибуты для сюжетно-ролевых, подвижных игр, дидактические игры, наглядные пособия, макеты и др.)	В течение года	Воспитатели
5	Участие в профилактических мероприятиях, акциях по безопасности ДД	В течение года	Методист Воспитатели
6	Разработка презентаций, видеоигр, слайдов, фотоколлажей по профилактике ДДТ детей	В течение года	Методист Воспитатели
7	Разработка методических рекомендаций по организации работы с детьми по профилактике ДДТ	Октябрь, январь, май	Методист Воспитатели
Работа с родителями (законными представителями)			
1	Оформление информационно-методического материала для родителей, наглядной информации по тематике ДБ	Сентябрь, декабрь, март	Методист Воспитатели
2	Посещение родителями образовательной деятельности, мероприятий по дорожной безопасности	В течение года (по плану)	Методист Воспитатели
3	Привлечение родителей к обновлению развивающей предметно-пространственной среды групп и прогулочных участков для организации игровой деятельности по изучению и закреплению ПДД	В течение года	Воспитатели
4	Организация родительских собраний с освещением вопросов ПДД, с приглашением сотрудника ГИБДД	Сентябрь	Руководитель СП Методист Воспитатели Сотрудник ГИБДД
5	Оформление выставок семейного творчества на группах по теме соблюдения ПДД	В течение года	Методист воспитатели
6	Привлечение родителей к участию в образовательной деятельности по воспитанию у детей навыков безопасного поведения (спортивные, познавательные мероприятия, совместные развлечения и др.)	В течение года	Методист Воспитатели Педагог-психолог
7	Участие родителей и детей в совместных творческих конкурсах по ПДД; участие в совместной подготовке и проведении	В течение года	Методист Воспитатели

	экскурсий, целевых прогулок, выставках рисунков, поделок.		
8	Семинар – практикум «Безопасность на дороге», постер – консультации «Внимание, дети!», «Пристегни самого дорогого!»	В течение года	Педагог-психолог, воспитатели
Работа с детьми			
1	Организация образовательной деятельности в рамках реализации содержания образовательных областей: - дидактические игры; - сюжетно-ролевые игры; - чтение художественной литературы; - беседы, викторины; - рассматривание иллюстраций; - просмотр учебных видеофильмов (презентаций); - художественное творчество; - отражение данной тематики в театральных постановках, театрализованных играх	Еженедельно	Воспитатели
2	Экскурсии к пешеходному переходу, к перекрёстку, знакомство с транспортом на улицах города, спецтехникой ГИБДД (старшая, подготовительная группы)	По плану воспитателей	Воспитатели
3	Беседы с детьми о безопасном поведении на улице и на дороге, в транспорте	Ноябрь, апрель	Методист Воспитатели
4	Самостоятельные игры и совместная со взрослым творческая деятельность в уголке ПДД	Ежедневно	Воспитатели
6	Тематические досуги и развлечения	По плану специалистов, воспитателей	Методист Воспитатели Муз. руководитель Педагог-психолог
7	Разыгрывание дорожных, игровых проблемных ситуаций	В течение года	Воспитатели
8	Чтение художественной литературы по закреплению знаний о ПДД	В течение года	Воспитатели
9	Организация и проведение игр (подвижные, дидактические, сюжетно-ролевые, театрализованные, режиссёрские и др.)	Еженедельно	Воспитатели
10	Просмотр обучающих мультфильмов по ознакомлению и закреплению ПДД	В течение года	Воспитатели
11	Проведение недели безопасности	Сентябрь, май	Воспитатели
12	Проведение «минуток безопасности»	Ежедневно	Воспитатели
13	Организация проектной деятельности по теме «Безопасность на дорогах»	В течение года	Воспитатели
14	Проведение акций по ПДД	Май	Методист

ЛИТЕРАТУРА:

Программа : Н.Н. Авдеева, О.Л. Князева, Р.Б. Стеркина «Безопасность»

Технологии:

1. К.Ю. Белая, В.Н. Зимонина «Как обеспечить безопасность дошкольников»
2. Т.Ф. Саулина «Три сигнала светофора»
3. Т.Ф. Саулина «Ознакомление дошкольников с правилами дорожного движения»
4. О.А. Скоролупова «Правила и безопасность дорожного движения»
5. Е.А. Алябьева «Игры- путешествия на участке детского сада»
6. К.Ю. Белая И «Формирование основ безопасности у дошкольников» М: Мозаика- Синтез 2011г.
7. Э.Я. Степененкова, М.Ф. Филенко «Дошкольникам- о правилах дорожного движения» М: Просвещение 1979
8. В.Р. Клименко «Обучайте дошкольников правилам движения» Просвещение 1973г
9. Э.Я. Степаненкова «Сборник подвижных игр» М: Мозаика- Синтез 2012г
10. Т.И. Гризик «Познаю мир» М: Просвещение 2000г.
11. Г.А. Ковалева «Воспитывая маленького гражданина» М: Аркти 2003г.
12. Л.И. Катаева «Коррекционно- развивающие занятия с дошкольниками» М: Линка-Пресс 2000г.

ДЕМОНСТРАЦИОННЫЙ МАТЕРИАЛ:

1. И.Ю. Бордачева «Безопасность на дороге» - плакаты для оформления родительского уголка в ДОУ
Москва Мозаика- Синтез 2012г
2. К.Ю. Белая «Мой дом, моя семья» - дидактический материал в картинках.
Москва Школьная- Пресса 2011г.
3. Н.Н. Авдеева, О.А. Князева, Р.Б. Стеркина «Безопасность» - альбом.
Москва АСТ-ЛТД 1997г
4. В.А. Шипунова «Дорога и дети» -демонстрационный материал Москва «Карпуз» 2011г
5. Н.В. Нищева «Мы едем, едем, едем...» - предметные картинки Санкт-Петербург ДЕТСТВО-ПРЕСС 2007г.
6. DVD – фильм «Уроки тетюшки совы» -по правилам дорожного движения.